







LOGOMARCA DA LIGA DE SERVAS LUTERANAS DO BRASIL

Material:

Linha nas cores indicadas, tecido de étamine e agulha.

Pontos empregados: *Ponto cruz e ponto atrás*

Ponto cruz c/ 3 fios da linha

Anchor	Círculo	DMC	Anchor	Círculo	DMC
	46	4600 666		152 939
	291	2910 444		134	1390 820
	1	1000 5200		136 799

Ponto atrás c/ 3 fios da linha

291 para a chama e 152 para a cruz e letras

Execução:

- Centralize o tecido e borde seguindo o diagrama e a chave das cores e dos pontos.
- Cada quadro no fundo do diagrama representa 1 ponto cruz feito sobre 1 x 1 bloco de fios do tecido de étamine.
- Passe o pano pelo avesso com o auxílio de um pano úmido.

- O contorno da chama é quase em linha reta através dos pontos do ponto cruz.
- As letras são em branco com contorno azul escuro.
- Os contornos que aparecem (o azul e o amarelo) podem ser feitos com a mesma quantidade de fios que o resto do trabalho, para justamente dar o realce necessário.
- Nesta proporção pequena é difícil fazer a cruz no estilo exato.

*Trabalho em ponto cruz, elaborado por Verônica Figur
Novo Hamburgo/RS*

*Trabalho de computação, elaborado por Gudrun A. Almeida
Canoas/RS*

